

## 学校いじめ防止基本方針

大阪府立東高等学校  
令和6年4月1日改訂

### 第1章 いじめ防止に関する本校の考え方

#### 1 基本理念

いじめは、その子どもの将来にわたって内面を深く傷つけるものであり、子どもの健全な成長に影響を及ぼす、まさに人権に関わる重大な問題である。全教職員が、いじめはもちろん、いじめをはやし立てたり、傍観したりする行為も絶対に許さない姿勢で、どんな些細なことでも必ず親身になって相談に応じることが大切である。そのことが、いじめ事象の発生・深刻化を防ぎ、いじめを許さない児童生徒の意識を育成することになる。

そのためには、学校として教育活動の全てにおいて生命や人権を大切にする精神を貫くことや、教職員自身が、児童生徒を一人ひとり多様な個性を持つかけがえのない存在として尊重し、児童生徒の人格のすこやかな発達を支援するという児童生徒観、指導観に立ち指導を徹底することが重要となる。

本校では、「よりよい社会の創造に積極果敢に挑戦する人材」の育成を教育目標としており、そのために人権教育に重点をおいて取り組んでいる。いじめは重大な人権侵害事象であるという認識のもとに、ここに学校いじめ防止基本方針を定める。

#### 2 いじめの定義

「いじめ」とは、児童等に対して、当該児童等が在籍する学校に在籍している等当該児童等と一定の人的関係にある他の児童等が行う心理的又は物理的な影響を与える行為（インターネットを通じて行われるものを含む。）であって、当該行為の対象となった児童等が心身の苦痛を感じているものをいう。

具体的ないじめの態様は、以下のようなものがある。

- 冷やかしかからかい、悪口や脅し文句、嫌なことを言われる
- 仲間はずれ、集団による無視をされる
- 軽くぶつかられたり、遊ぶふりをして叩かれたり、蹴られたりする
- ひどくぶつかられたり、叩かれたり、蹴られたりする
- 金品をたかられる
- 金品を隠されたり、盗まれたり、壊されたり、捨てられたりする
- 嫌なことや恥ずかしいこと、危険なことをされたり、させられたりする
- パソコンや携帯電話等で、誹謗中傷や嫌なことをされる 等

#### 3 いじめ防止のための組織

組織を置くことで、いじめについては、特定の教職員で問題を抱え込まず学校が組織的に対応することにより、複数の目による状況の見立てが可能となる。また、スクールカウンセラー等の活用により、より実効的ないじめの問題の解決を図る。

(1) 名称

「いじめ防止対策委員会」

(2) 構成員

管理職・首席・人権教育主担・生徒指導主事・普通科長・英語科長・理数科長  
各学年主任・養護教諭・スクールカウンセラー（SC）・スクールソーシャルワーカー（SSW）  
（必要に応じて当該担任・部活動顧問等）

(3) 役割

ア 未然防止

- いじめの未然防止のため、いじめが起きにくい・いじめを許さない環境づくりを行う役割

イ 早期発見・事案対処

- いじめの早期発見のため、いじめの相談・通報を受け付ける窓口としての役割
- いじめの早期発見・事案対処のため、いじめの疑いに関する情報や児童生徒の問題行動などに係る情報の収集と記録、共有を行う役割
- いじめに係る情報（いじめが疑われる情報や児童生徒間の人間関係に関する悩みを含む。）があった時には緊急会議を開催するなど情報の迅速な共有、及び関係児童生徒に対するアンケート調査、聴き取り調査等により事実関係の把握といじめであるか否かの判断を行う役割
- いじめの被害児童生徒に対する支援・加害児童生徒に対する指導の体制・対応方針の決定と保護者との連携といった対応を組織的に実施する役割

ウ 学校いじめ防止基本方針に基づく各種取組

- 学校いじめ防止基本方針に基づく取組の実施や具体的な年間計画の作成・実行・検証・修正を行う役割
- 学校いじめ防止基本方針における年間計画に基づき、いじめの防止等に係る校内研修を企画し、計画的に実施する役割
- 学校いじめ防止基本方針が当該学校の実情に即して適切に機能しているかについての点検を行い、学校いじめ防止基本方針の見直しを行う役割（PDCA サイクルの実行を含む。）

#### 4 年間計画

本基本方針に沿って、つぎのとおり実施する。

東高等学校 いじめ防止年間計画				
	1年	2年	3年	学校全体
4月	学校いじめ防止基本方針の内容を生徒、保護者へ周知 高校生活支援カード、気づき等による生徒状況の把握 校外学習 (新学級における生徒の様子を確認)	学校いじめ防止基本方針の内容を生徒、保護者へ周知  校外学習 (新学級における生徒の様子を確認)	学校いじめ防止基本方針の内容を生徒、保護者へ周知  校外学習 (新学級における生徒の様子を確認)	第1回 いじめ防止対策委員会(年間計画の確認、問題行動調査結果を共有) 「学校いじめ防止基本方針」のHP更新 担任会・各部会・人権教育推進委員会・支援委員会等
5月	いじめについて考える日 人権教育講演会	いじめについて考える日 人権教育講演会	いじめについて考える日 人権教育講演会	PTA 総会で「学校いじめ防止基本方針」の趣旨説明
6月	体育大会 (自主的な集団行動における生徒の様子を把握) 「いじめ等」「授業」「日常生活」に関するアンケート実施	体育大会 (自主的な集団行動における生徒の様子を把握) 「いじめ等」「授業」「日常生活」に関するアンケート実施	体育大会 (自主的な集団行動における生徒の様子を把握) 「いじめ等」「授業」「日常生活」に関するアンケート実施	教職員間による相互授業見学実施(生徒が主体的に学ぶ授業の推進)
7月	理数科野外実習 (集団生活における生徒の様子を把握) 保護者懇談 (家庭での様子を把握)	保護者懇談 (家庭での様子を把握)	保護者懇談 (家庭での様子を把握) 進路相談 (人権意識の向上)	1学期のいじめ状況調査・集約
8月	英語科英語実習 普通科宿泊体験学習 (集団生活における生徒の様子を把握)			第2回いじめ防止対策委員会(進捗確認)
9月	文化祭 (学校行事における生徒の様子を確認)	文化祭 (学校行事における生徒の様子を確認)	文化祭 (学校行事における生徒の様子を確認)	
10月		理数科先端科学研修 普通科修学旅行 (宿泊を伴う集団行動における生徒の様子を確認)		教職員間による相互授業見学実施(生徒が主体的に学ぶ授業の推進)
11月	人権教育講演会 (人権意識を高める) 「いじめ等」「授業」に関するアンケート実施	人権教育講演会 (人権意識を高める) 「いじめ等」「授業」に関するアンケート実施	人権教育講演会 (人権意識を高める) 「いじめ等」「授業」に関するアンケート実施	「学校教育自己診断」アンケート実施
12月	個人・保護者懇談	個人・保護者懇談	個人・保護者懇談	教職員・PTA 人権教育研修会 2学期のいじめ状況調査・集約
1月				
2月	「いじめ等」に関するアンケート実施	「いじめ等」に関するアンケート実施		2学期のいじめ状況調査・集約
3月	年間を通じて教育相談を実施			第3回いじめ防止対策委員会(年間取組の検証)

## 5 取組状況の把握と検証（P D C A）

いじめ防止等の取組の実施状況を学校評価の評価項目に位置付けるとともに、いじめ対策委員会を、年3回、開催し、取組が計画どおりに進んでいるか、いじめの対処がうまくいかなかったケースの検証、必要に応じた学校基本方針や計画の見直しなどを行う。

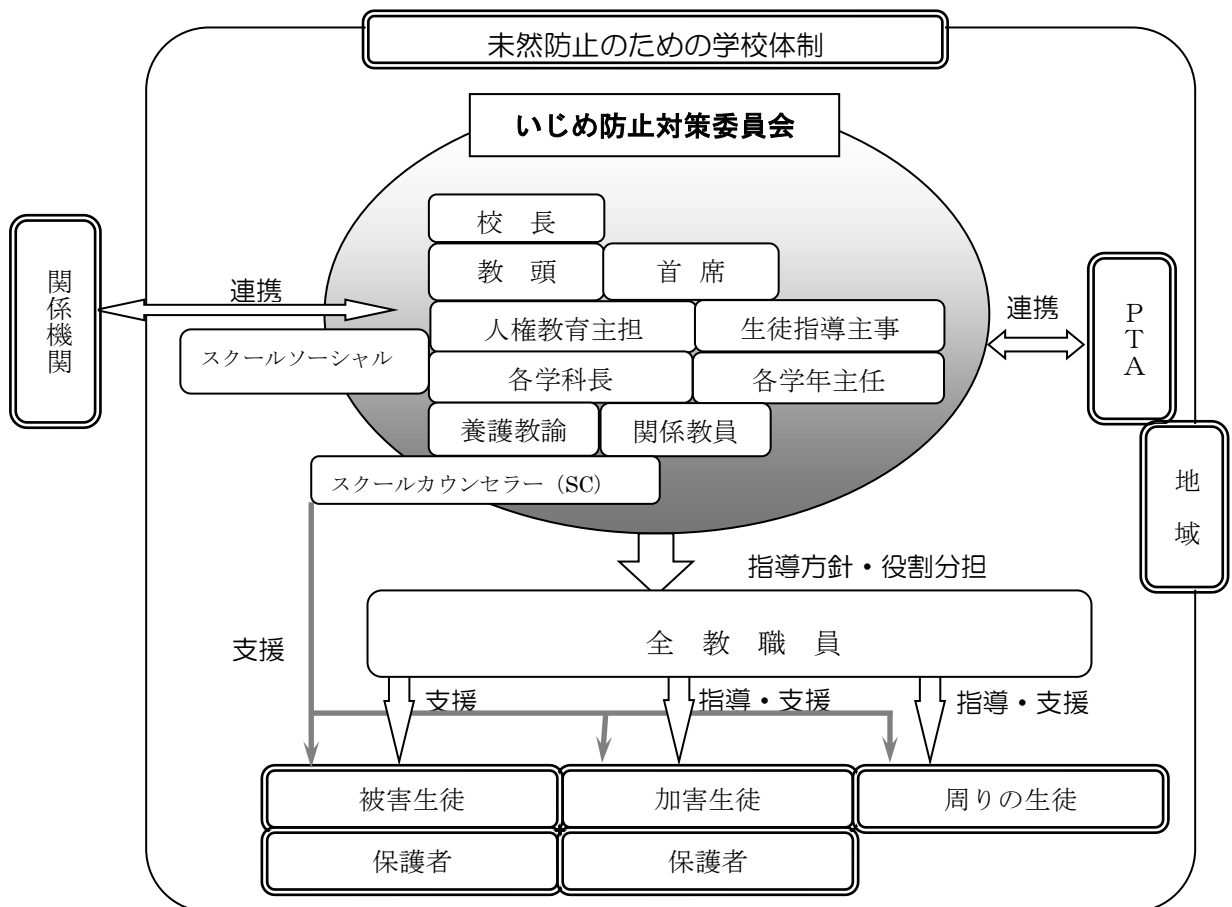
## 第2章 いじめ防止

### 1 基本的な考え方

いじめの未然防止にあたっては、教育・学習の場である学校・学級自体が、人権尊重が徹底し、人権尊重の精神がみなぎっている環境であることが求められる。そのことを基盤として、人権に関する知的理解及び人権感覚を育む学習活動を各教科、(道徳)、特別活動、総合的な学習の時間のそれぞれの特質に応じ、総合的に推進する必要がある。

特に、児童生徒が、他者の痛みや感情を共感的に受容するための想像力や感受性を身につけ、対等で豊かな人間関係を築くための具体的なプログラムを作成する必要がある。そして、その取組の中で、当事者同士の信頼ある人間関係づくりや人権を尊重した集団としての質を高めていくことが必要である。

これらの基本的な考え方をもとに、つぎに示す体制により、生徒が安全・安心に学校生活を送れるよう、教職員が協力し、いじめの未然防止に取り組むこととする。



## 2 いじめの防止のための措置

- (1) 平素からいじめについての共通理解を図るため、教職員に対して教職員、保護者および生徒対象の人権教育講演会、人権教育研修会等を実施し、人権意識の啓発に努める。
- (2) いじめに向かわない態度・能力を育成するために、自他の存在を認め合い、尊重し合える態度を養うことや、児童生徒が円滑に他者とコミュニケーションを図る能力を育てることが必要である。

そのために、鋭い人権感覚や豊かな感性を磨くことを目的とした、人権講演会や研修会、芸術鑑賞等を実施する。また、ホームルーム活動等を活用し、クラス間交流や学年間交流等を行い、相互理解を図る。
- (3) いじめが生まれる背景を踏まえ、指導上の注意としては、校内の相互授業見学や保護者向けの公開授業（授業参観）を実施することで、多角的な視点を取り入れていく。あわせてホームルーム活動等を活用し、担任・生徒間の相互理解を図る。

分かりやすい授業づくりを進めるために、適切なレベルと進度で授業を行い、教え方を工夫するなど、生徒をひきつける授業を行う。また、生徒の学力を適宜把握するとともに、基礎学力の定着を図る。

児童生徒一人一人が活躍できる集団づくりを進めるために、ホームルーム活動等を活用し、クラス間交流や学年間交流等を行い、相互理解を図る。

ストレスに適切に対処できる力を育むために、教育相談体制を充実させ、誰かに相談できる環境を整える。

いじめを助長するような教職員の不適切な認識や言動等、指導の在り方に注意を払うため、教職員の研修の機会を充実させる。
- (4) 自己有用感や自己肯定感を育む取組として、自発性、自主性を重んじた体育大会、文化祭等の学校行事の実施を促す。また、全学年において進路希望調査を行い、生徒のニーズを把握したうえで、進路別説明会等を実施する。さらに、発表会やコンクールに積極的に参加し、他校との交流の機会を設ける。
- (5) 児童生徒が自らいじめについて学び、取り組む方法として、(2)で示した行事の中で繰り返し機会を与え、教職員も見守っていく。

## 第3章 早期発見

### 1 基本的な考え方

いじめの特性として、いじめにあっている児童生徒がいじめを認めることを恥ずかしいと考えたり、いじめの拡大を恐れたりするあまり訴えることができないことが多い。また、自分の思いをうまく伝えたり、訴えたりすることが難しいなどの状況にある児童生徒が、いじめにあっている場合は、隠匿性が高くなり、いじめが長期化、

深刻化することがある。

それゆえ、教職員には、何気ない言動の中に心の訴えを感じ取る鋭い感性、隠れているいじめの構図に気づく深い洞察力、よりよい集団にしていこうとする熱い行動力が求められている。

## 2 いじめの早期発見のための措置

- (1) 実態把握の方法として、定期的なアンケートを行い、人権教育担当が窓口を担い、適時対応と丁寧な聞き取り体制を作ったうえで、「いじめ防止対策委員会」と密に連携していく。

定期的な教育相談としては、教育相談コーディネーターを中心に全生徒、全教職員にスクールカウンセラー、及びスクールソーシャルワーカーの訪問日を案内する。あわせて教育相談を開設する。

日常の観察として、生徒指導部、担任を中心に遅刻欠席の状況を情報共有しながら、生徒の変化を注意して見守っていく。

- (2) 保護者と連携して児童生徒を見守るため、保護者懇談に加え、教育支援クラウドサービスを活用した連携により、保護者の情報も吸い上げていく。

- (3) 児童生徒、その保護者、教職員が、抵抗なくいじめに関して相談できる体制として、府教育センターをはじめとする外部機関の紹介を定期的に行う。校内では、人権教育担当、教育相談コーディネーター、養護教諭が窓口となり、「いじめ防止対策委員会」と連携して組織的に対応する。

- (4) いじめ等アンケートを年3回（最終学年は年2回）、府立高校生の日常生活アンケートを年1回行う際に、相談体制を広く周知する。

年3回行う「いじめ防止対策委員会」の中で、適切に機能しているかなど、定期的に体制を点検する。

- (5) 教育相談等で得た児童生徒の個人情報については、その対外的な取扱いについて、生徒の状況に応じて対応する。必要に応じて出身校や家族の在籍校、外部機関との連携も行う。

## 第4章 いじめに対する考え方

### 1 基本的な考え方

いじめにあった児童生徒のケアが最も重要であるのは当然であるが、いじめ行為に及んだ児童生徒の原因・背景を把握し指導に当たることが、再発防止に大切なことである。近年の事象を見ると、いじめた児童生徒自身が深刻な課題を有している場合が多く、相手の痛みを感じたり、行為の悪質さを自覚したりすることが困難な状況にある場合がある。よって、いじめた当事者が自分の行為の重大さを認識し、心から

悔い、相手に謝罪する気持ちに至るような継続的な指導が必要である。いじめを受けた当事者は、仲間からの励ましや教職員や保護者等の支援、そして何より相手の自己変革する姿に、人間的信頼回復のきっかけをつかむことができると考える。

そのような、事象に関係した児童生徒同士が、豊かな人間関係の再構築をする営みを通じて、事象の教訓化を行い教育課題へと高めることが大切である。

具体的な生徒や保護者への対応については、(別添)「5つのレベルに応じた問題行動への対応チャート」を参考にして、外部機関とも連携する。

## 2 いじめ発見・通報を受けたときの対応

- (1) いじめの疑いがある場合、ささいな兆候であっても、いじめの疑いがある行為には、早い段階から的確に関わる。

遊びや悪ふざけなど、いじめと疑われる行為を発見した場合、その場でその行為を止めたり、児童生徒や保護者から「いじめではないか」との相談や訴えがあったりした場合には、真摯に傾聴する。

その際、いじめられた児童生徒やいじめを知らせてきた児童生徒の安全を確保するよう配慮する。

- (2) 教職員は一人で抱え込まず、速やかに学年主任や分掌長等に報告し、いじめの防止等の対策のための組織(いじめ対策委員会)と情報を共有する。その後は、当該組織が中心となって、速やかに関係児童生徒から事情を聴き取るなどして、いじめの事実の有無の確認を行う。

- (3) 事実確認の結果、いじめが認知された場合、管理職が教育委員会に報告し、相談する。

- (4) 被害・加害の保護者への連絡については、家庭訪問等により直接会って、より丁寧に行う。

- (5) いじめが犯罪行為として取り扱われるべきものと認められるときは、いじめられている児童生徒を徹底して守り通すという観点から、所轄警察署と相談し、対応方針を検討する。

なお、児童生徒の生命、身体又は財産に重大な被害が生じるおそれがあるときは、直ちに所轄警察署に通報し、適切に援助を求める。

## 3 いじめられた児童生徒又はその保護者への支援

- (1) いじめられた児童生徒が落ち着いて教育を受けられる環境を確保し、いじめられた児童生徒に寄り添い支える体制をつくる。その際、いじめられた児童生徒にとって信頼できる人(親しい友人や教職員、家族、地域の人等)と連携し、いじめ対策委員会が中心となって対応する。状況に応じて、スクールカウンセラーやスクールソーシャルワーカーの協力を得て対応を行う。

#### 4 いじめた児童生徒への指導又はその保護者への助言

- (1) 速やかにいじめを止めさせた上で、いじめたとされる児童生徒からも事実関係の聴取を行う。いじめに関わったとされる生徒からの聴取にあたっては、個別に行うなどの配慮をする。
- (2) 事実関係を聴取した後は、迅速にいじめた児童生徒の保護者と連携し、協力を求めるとともに、継続的な助言を行う。
- (3) いじめた児童生徒への指導にあたり、家庭訪問や別室指導等個別に指導する機会を設け、いじめは人格を傷つけ、生命、身体又は財産を脅かす行為であることを理解させ、自らの行為の責任を自覚させる。なお、いじめた児童生徒が抱える問題など、いじめの背景にも目を向け、当該児童生徒の安心・安全、健全な人格の発達に配慮する。  
その指導にあたり、学校は、複数の教職員が連携し、必要に応じてスクールカウンセラーの協力を得て、組織的に、いじめをやめさせ、その再発を防止する措置をとる。

#### 5 いじめが起きた集団への働きかけ

- (1) いじめを見ていたり、同調していたりした児童生徒に対しても、自分の問題として捉えさせる。

そのため、まず、いじめに関わった児童生徒に対しては、正確に事実を確認するとともに、いじめを受けた者の立場になって、そのつらさや悔しさについて考えさせ、相手の心の悩みへの共感性を育てることを通じ、行動の変容につなげる。

また、同調していたりはやし立てたりしていた「観衆」、見て見ぬふりをしてきた「傍観者」として行動していた児童生徒に対しても、そうした行為がいじめを受けている児童生徒にとっては、いじめによる苦痛だけでなく、孤独感・孤立感を強める存在であることを理解させるようにする。

「観衆」や「傍観者」の児童生徒は、いつ自分が被害を受けるかもしれないという不安を持っていることが考えられることから、すべての教職員が「いじめは絶対に許さない」「いじめを見聞きしたら、必ず先生に知らせることがいじめをなくすことにつながる」ということを児童生徒に徹底して伝える。

- (2) いじめが認知された際、被害・加害の児童生徒たちだけの問題とせず、学校の課題として解決を図る。全ての児童生徒が、互いを尊重し、認め合う集団づくりを進めるため、担任が中心となって児童生徒一人ひとりの大切さを自覚して学級経営するとともに、すべての教職員が支援し、児童生徒が他者と関わる中で、自らのよさを発揮しながら学校生活を安心してすごせるよう努める。

そのため、認知されたいじめ事象について地域や家庭等の背景を理解し、学校における人権教育の課題とつなげることにより教訓化するとともに、いじめに関わった児童生徒の指導を通して、その背景や課題を分析し、これまでの児童生徒への対応のあり方を見直す。その上で、人権尊重の観点に立ち、授業や学級活動を活用し、児童生徒のエンパワメントを図る。その際、スクールカウンセラーとも連携する。



体育大会や文化祭、校外学習等は児童生徒が、人間関係づくりを学ぶ絶好の機会ととらえ、児童生徒が、意見が異なる他者とも良好な人間関係を作っていくことができるよう適切に支援する。

## 6 ネット上のいじめへの対応

- (1) ネット上の不適切な書き込み等があった場合、まず学校として、問題の箇所を確認し、その箇所を印刷・保存するとともに、いじめ防止対策委員会において対応を協議し、関係生徒からの聞き取り等の調査、生徒が被害にあった場合のケア等必要な措置を講ずる。
- (2) 書き込みへの対応については、削除要請等、被害にあった生徒の意向を尊重するとともに、当該生徒・保護者の精神的ケアに努める。また、書き込みの削除や書き込んだ者への対応については、必要に応じて、大阪法務局人権擁護部や所轄警察署等、外部機関と連携して対応する。
- (3) また、情報モラル教育を進めるため、教科「情報」において、「情報の受け手」として必要な基本的技能の学習や「情報の発信者」として必要な知識・能力を学習する機会を設ける。

## 7 いじめ解消の定義

いじめが「解消している」状態については、少なくとも次の2つの要件が満たされている必要がある。

### (1) いじめに係る行為が止んでいること

被害者に対する心理的又は物理的な影響を与える行為が止んでいる状態が相当の期間継続していること。(相当の期間：少なくとも3か月を目安)

### (2) 被害児童生徒が心身の苦痛を感じていないこと

被害児童生徒本人及びその保護者に対し、心身の苦痛を感じていないかどうかを面談等により確認する。

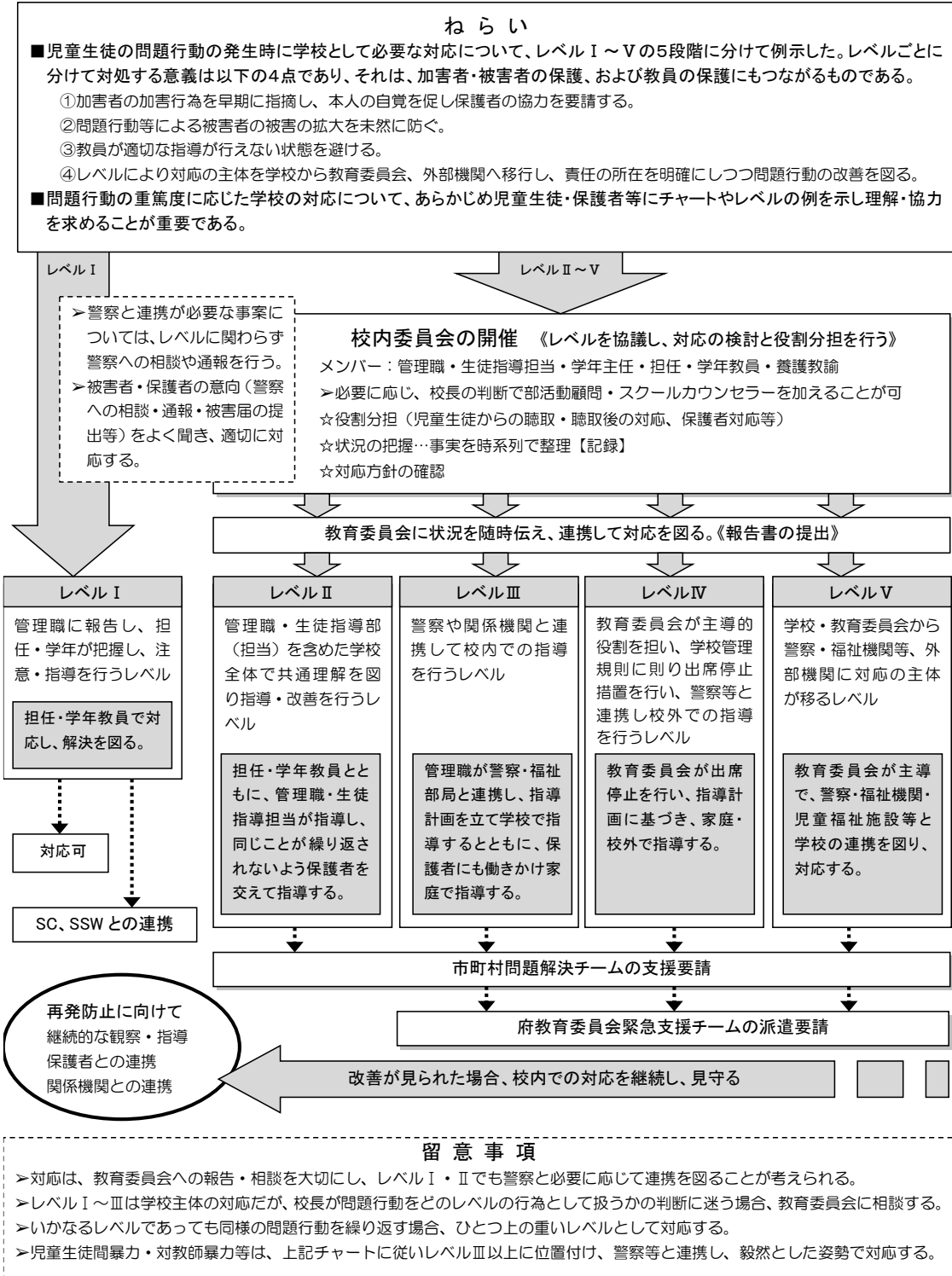
また、上記のいじめが「解消している」状態とは、あくまで、一つの段階に過ぎず、「解消している」状態に至った場合でも、いじめが再発する可能性が十分にあり得ることを踏まえ、教職員は、当該いじめの被害児童生徒及び加害児童生徒については、日常的に注意深く観察を行う。

## 第5章 その他

本校では「いじめはどの学校、どの学級でも起こり得る」という認識のもと、「知・徳・体すべての面を鍛えて伸ばし、将来に渡り追い求める目標を見つけ、違いを認めながら支えあう集団」を育てるため、全生徒を対象に、いじめに向かわせないための取組を全教職員で行う。いじめの未然防止について最優先に取り組むとともに、いじめ事案に対して早期発見・早期解決をめざす。

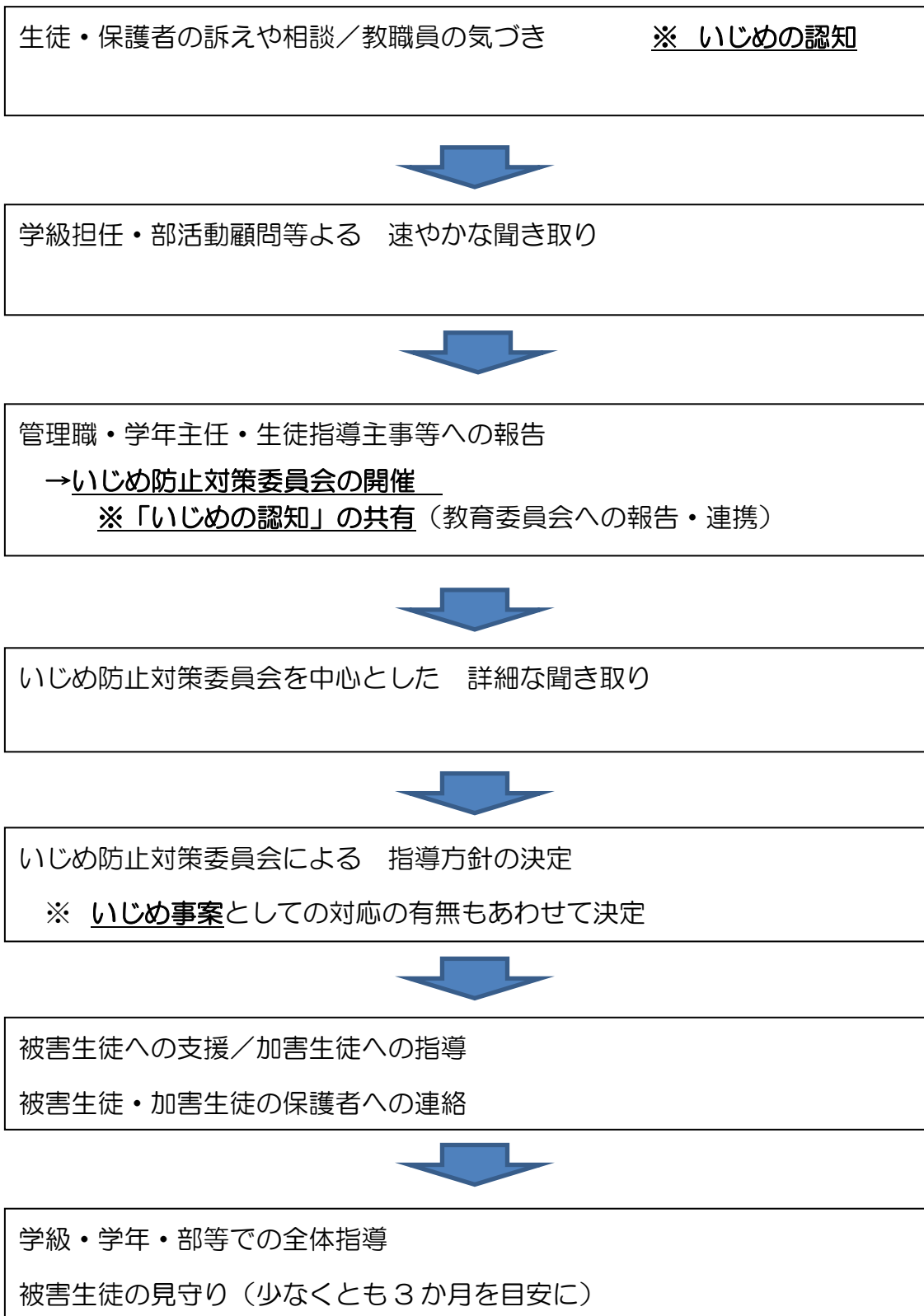
5つのレベルに応じた 問題行動への対応チャート

大阪市教育委員会資料に基づき作成



ここからは本校教職員用

## ※ いじめ発見の際の流れ



## 5つのレベルの例示

### レベルⅠ

(□いじめ、◇その他問題行動)

- ことばによるからかい □無視 □攻撃的な言動 (荒っぽい言葉づかい、乱暴な振る舞い等)
  - ◇無断欠席・遅刻 ◇反抗的な言動 ◇服装・頭髪違反 ◇授業をさぼる ◇学校施設の無許可使用 等
- ※同様の行為を2回繰り返す場合は、レベルⅡの対応を行うこととする。

【事例Ⅰ－①】放課後、体育館に無断で入り込みバスケットボールをして遊んでいた数名の生徒を、担任が指導したが反抗的な態度をとった。

【事例Ⅰ－②】図画工作科の学習中、彫刻刀の使用について指導していた担任に対して、6年生男子児童がふざけた態度をとった。危険な行為に及ばないように注意したところ、担任を挑発しからかうような言葉をあびせた。



- ・管理職への報告を行い、放課後、担任・学年主任とともに保護者と当該児童生徒を指導した。

### レベルⅡ

(□いじめ、◇その他問題行動)

- 仲間はずれ □悪口・陰口、軽度の暴言 ◇攻撃的な言動 ◇軽微な賭けごと ◇軽微な授業妨害
- ◇軽微な器物損壊 ◇授業をさぼって校内でたむろ

※いじめについては、加害者と被害者の関係性、頻度、周囲への影響等の要素を総合的に見て、レベルを判断する

※その他、教育的見地からレベルⅡとして指導するのが適切と判断される場合

※同様の行為を2回繰り返す場合は、レベルⅢの対応を行うこととする。

【事例Ⅱ】始業のチャイムが鳴ったにもかかわらず、2名の生徒が廊下でボールを蹴り、遊びを止めなかった。A教諭が遊びを止め教室に入るように促したところ、2名は遊びを止めず暴言を吐いた。他の教諭も駆けつけ遊びを止めさせた。



- ・放課後、管理職・生徒指導担当教諭とともに保護者も交えて当該生徒2名を指導した。
- ・管理職・教員が学校を巡回し再発防止に努めた。

### レベルⅢ

(□いじめ、◇その他問題行動)

- 暴言・誹謗中傷行為 (「死ね」「うざい」等の書き込み、集団による誹謗中傷等、態様が悪質で被害が大きいもの)
- 脅迫・強要行為 (態様・被害・影響が比較的軽いものでレベルⅣに至らないもの)
- 暴力 (蹴る・叩く・足をかける等態様・被害・影響の比較的軽いものでレベルⅣの暴力にあたらないもの)
- ◇喫煙 ◇軽微な窃盗行為 ◇悪質な賭けごと ◇著しい授業妨害や器物損壊◇バイクの無免許運転等

※その他、教育的見地から、レベルⅢとして指導するのが適切と判断される場合

※同様の行為を繰り返す場合は、レベルⅣの対応を行うこととする。

【事例Ⅲ－①】生徒間での暴力行為を行った生徒を指導した。その際、指導する教師に対しても反抗的で暴言を吐いた。教師を突き飛ばしたり、制止を振り切ろうと暴力をふるったりもした。

【事例Ⅲ－②】授業中、集団で奇声を上げながら廊下を走り回り授業妨害を繰り返したり、器物破損を続けたりする生徒たちに対して継続して指導を実施する。担任に加え、生徒指導担当教員等も一緒に指導に入るがおさまらない。制止する教員に対して暴言を吐いたり、暴力をふるったりすることが起こった。



- ・管理職が警察やこども家庭センターに連絡を取り、当該児童生徒の状況を報告した。スクールソーシャルワーカーにも相談し、保護者の思いや保護者の役割を明確にしながらい指導計画を立案し、学校・家庭で指導を強化した。
- ・管理職・教員が学校を巡回し再発防止に努めた。

## レベルⅣ

(□いじめ、◇その他問題行動)

□重い暴力・傷害行為 □重い脅迫・強要・恐喝行為（金品を求める、屈辱的な行為をさせる等、大きな被害を及ぼすような行為のうち、レベルⅤに至らないもの）

◇危険物の所持 ◇違法薬物の所持・販売行為 ◇窃盗行為 ◇痴漢行為 等

※その他、教育的見地から、レベルⅣとして対処するのが適切と判断される場合

※被害生徒の状況を考慮し、被害生徒の保護・加害生徒への教育的指導という見地から必要があると判断した場合、出席停止を活用する。

※同様の行為を繰り返す場合は、レベルⅤの対応を行うこととする。

【事例Ⅳ－①】授業妨害・指導に対する反抗的な態度を繰り返す児童に対して注意をしたところ、暴れた。数名の教員が制止したがおさまらず、担任教諭に対して殴りかかり頬を殴った。

【事例Ⅳ－②】これまでも問題行動を繰り返していた十数名の生徒が、校内をバイクで走り回る行為を行った。その行為を制止しようとした教諭を足で蹴り、振り払った。その後も30分ほどバイクで走り回る行為を続けた。



・管理職が関係諸機関と連絡を取り、継続して指導を行ったが改善が見られないため、教育委員会が出席停止を命じ、警察や子ども家庭センター等と連携して指導計画を立て、校外で指導をした。

・教育委員会が学校に対して、対応の指示を行った。

## レベルⅤ

(□いじめ、◇その他問題行動)

□極めて重い暴力・傷害行為・脅迫・強要・恐喝行為（態様・被害の程度・背景事情を考慮する）

◇凶器の所持 ◇放火、強制わいせつ、強盗 等

※その他、教育的見地から、レベルⅤとして対処するのが適切と判断される場合

【事例Ⅴ】当該生徒は授業妨害・生徒間での暴力行為を繰り返し、再三にわたり指導されている。時には指導に対して反抗し、教員に対しても暴力行為を行うことがあった。この日も立ち歩き等を繰り返し教員から注意を受けた。冷静さを失った生徒は、教員に殴りかかり数回顔を殴り全治3カ月の重傷を負わせた。



・管理職と相談のうえ、当該教員は傷害事件として警察へ通報し被害届を提出した。同時に教育委員会へ報告し、教育委員会・警察・市福祉部局と相談のうえ更生プログラムを作成し、児童自立支援施設で指導を行った。

## 問題行動への対応例

各段階で示した対応とともに、加害児童生徒に自分のおかした行為の重大性を認識させ、改善に結びつけていくために、下記の例を参考に、事案に応じて組み合わせるなどして対応を進める。

### ■対応の例示

#### A. 加害児童生徒への説諭

- ◇担任・学年教員・養護教諭・部活動顧問等による説諭
- ◇生徒指導主事(生活指導担当)・管理職による説諭

#### B. 学級会での話し合い

- ◇学級全体の問題としてとらえ、各自が自分の行動を振り返るとともに、学級の連帯感や人間関係が確立できるような実践目標、具体的な行動・取組等を話し合う。また、話し合いを通じて、いじめにつながるような学級の諸問題の解決を図る。
- ◇いじめをテーマとして取り上げ、未然防止や解決の手立て等について話し合う。

#### C. 加害・被害の児童生徒による話し合い

- ◇状況に応じて必要だと判断される場合、教職員がサポートし、当事者による解決に向けた話し合いを行う。

#### D. 教職員、管理職による講話

- ◇学級会・学年集会・全校集会等での講話。

#### E. ゲストティーチャーによる講話

- ◇保護者、地域の方、外部人材等による学級・学年・学校全体への講話。

#### F. 清掃活動、ボランティア活動、体験活動への参加

- ◇加害の児童生徒が自主的に取り組むことができるような活動への参加。
- ◇達成感や人間関係の深化が得られるような行事・活動を企画し(活動と連携し)、学級・学年や学校全体で取り組む。

#### G. 児童会・生徒会の活動

- ◇学校全体の問題としていじめの未然防止や解決に取り組むことができるよう、児童会・生徒会活動として取り組む(〇〇宣言、△△アピールなど)。

#### H. 読書・映画等の教材活用、感想文

- ◇加害児童生徒が自身を振り返り、言動を改めるきっかけとなるような本や映画を加害児童生徒に紹介し、感想をまとめたり話し合ったりする。

## I. 家庭での話し合い

◇保護者の協力を得て、加害児童生徒が家族で話し合い、自身の行動の反省と決意を整理する。

## J. 作文、反省文、プレゼン等による加害児童生徒の意思表示

◇家庭で話し合った結果を文章にまとめるなどして、今後の決意を表明する。

## K. 保護者への説諭（管理職・警察OB等）

◇加害児童生徒に対する学校の指導方針を示し、家庭と連携した指導を行うための助言・説諭を行って保護者の協力を求める。

## L. 「非行防止教室」の活用・連携した取組

◇いじめの未然防止や早期解決に向けた内容を盛り込んだ「非行防止教室」の開催。

## M. 少年サポートセンターとの連携

◇少年相談、立ち直り支援活動等の活用。

## N. 警察、福祉機関への相談・通報

◇相談・通報をもとに、外部機関・施設等と連携した対応を進める。

## O. スクールカウンセラーとの連携

◇中学校に配置(小学校に派遣)しているスクールカウンセラーと連携し、カウンセリングを通して児童生徒および保護者への対応を行う。

## P. 市町村問題解決チームの支援要請・・事案に応じて専門家の助言・支援を要請する。

### 短期、中・長期の指導計画

～事案に応じて以下の内容を柱にした計画を立て、取り組む。～

- ◇規範意識・社会性等の育成
- ◇学習支援
- ◇情緒の安定
- ◇福祉機関と連携した家庭への支援
- ◇警察・福祉機関等と連携した立ち直り支援

## Q. レベルⅢ～Ⅴで市町村問題解決チームだけで対応が困難な場合は、速やかに府教育委員会に緊急支援チームの派遣要請

## 府教育委員会のサポート体制（日常・緊急）

### 1) 学校への直接的なサポート

#### ○スクールカウンセラー（SC）

スクールカウンセラーは、心理検査や心理療法によって、本人の抱える心の問題を改善・解決していく心理の専門家である。子どもや保護者の心理的な葛藤をときほぐすために、カウンセリングにより問題解決を図る。

※週1回全公立中学校に配置。校区の小学校も活用が可能。

### 2) 市町村教育委員会へのサポート

#### ○スクールソーシャルワーカー（SSW）

スクールソーシャルワーカーは、子どもに影響を及ぼしている家庭・学校・地域環境の改善に向けて、学校・家庭・地域の支援ネットワークを築く福祉の専門家である。子どもが置かれた背景や状況に焦点をあて、福祉関係機関等と連携・調整を進めながら、子どもを取り巻く環境の改善を図る。また、家庭や福祉関係機関とのネットワークを活用し、教職員と協働体制をとって課題の解決にあたる。

※年度当初に担当SSW及び年間派遣回数を決め、中核市を除く全市町村教育委員会へ派遣。状況に応じ年度途中の派遣回数の増加も可能。

#### ○スクールロイヤー（SL）

スクールロイヤーは、いじめや暴力行為等の事案への早期対応、早期解決を図るため、関係機関と連携した支援や再発防止等について、司法の観点を踏まえた対応について、市町村教育委員会及び学校への助言を行う。

※市町村教育委員会の要請に応じ、担当スクールロイヤー（弁護士）を定め必要に応じて派遣等を行う。

#### ○学校体制支援リーダー

学校体制支援リーダー（校長OB）は、生徒指導が困難な状況にある公立小・中学校において、問題行動の状況や生徒指導体制の現状を把握するとともに、市町村教育委員会指導主事及び管理職等と相談しながら今後の取組のプランを作成し、専門家の活用や地元警察署や少年サポートセンターとの連携の助言・調整を行う。

※市町村教育委員会の要請に応じ、当該小・中学校に集中的に派遣。必要に応じて、緊急支援チームのスタッフともなる。



### 3) 緊急時の市町村教育委員会・学校へのサポート

#### ○緊急支援チーム

緊急支援チームは、いじめや不登校、児童虐待や暴力行為等、学校・市町村教育委員会だけでは解決が困難な事案や児童生徒の命にかかわる緊急かつ重篤な事案に対し、心のケアや二次被害の防止、指導體制の再構築による生徒指導上の課題の克服等について、市町村教育委員会・関係機関と連携し専門的な立場を生かした支援を行う。

※市町村教育委員会の要請に応じて、府教育委員会指導主事・臨床心理士・社会福祉士・弁護士・精神科医等から必要な分野の専門家を緊急支援チームとして編成し、市町村教育委員会及び学校に緊急派遣する。

#### 〈構成メンバーと役割〉

- 府教委指導主事…学校や市町村教育委員会の対応全般に関わる支援や助言を行う。
- 臨床心理士…児童生徒の心理面や悩みに関する相談、環境整備等の支援を行う。
- 社会福祉士…福祉関係機関との連携や児童生徒及び家庭への支援を行う。
- 弁護士…法的な観点から児童生徒及び保護者への対応に関する助言を行う。
- 精神科医…児童生徒に医療的な支援・対応や介入等が必要な場合の相談・助言を行う。

#### 〈緊急支援チーム派遣のイメージ〉

